

I. Регистрация


регистрация нового пользователя осуществляется после подписания заявки на использование бизнес-портала ХАРТИНГ.

Форму можно загрузить с сайта по адресу <http://www.harting.ru/ebusiness/>

II. Вход в систему

может быть осуществлён несколькими способами:

1. Адрес портала <https://b2b.harting.com/ebusiness/>

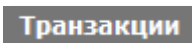
2. Из пункта меню  на домашней страничке www.HARTING.ru

3. Из пункта меню **Вход в систему** на сайте технической поддержки www.harkis.HARTING.com
(осуществляется автоматическая пересылка на <https://b2b.harting.com/ebusiness/>)

Для входа в систему необходимо ввести идентификатор пользователя и пароль, которые выдаются при регистрации.

III. Основные операции

Функционал бизнес-портала интегрирован в рабочую систему ХАРТИНГ SAP R/3 и имеет общую базу по товарной номенклатуре, ценам, срокам поставки и свершённым операциям.


Для установленного уровня доступа для заказчиков, на закладке  доступны следующие операции:

Проверка наличия по складу → Новый запрос / продолжить
Запрос → Создать / продолжить → Показать
Счёт → Показать
Шаблон формы заказа → Создать / продолжить → Список / содержание
Управление номерами заказчика → Показать / подтвердить
Документы → Показать

1. Проверка наличия по складу.

а) По позиционный ввод кодов HARTING

- ввести 11ти значный каталожный номер
- нажать клавишу Enter для проверки правильности введённого кода

Проверить 

- нажать кнопку

По результатам проверки выдаётся цена в евро (по ценовой категории конкретного заказчика) и срок поставки (до склада в Москве), когда продукция будет доступна для отгрузки.

б) Возможен импорт из Excel файла в формате двух колонок – номера и количества

пример файла для загрузки:

09300245425	10
19300241522	15
09330242701	5
09330242601	5

Загрузка файла:

Данные для ввода:

2. Запрос.

Создание и просмотр запросов на выставления счёта. Документ автоматически формируется в базе ХАРТИНГ. После проверки номенклатуры сотрудником отдела обслуживания заказчиков, высылается счёт на оплату в рублях по текущему курсу.

3. Счёт.

Просмотр всех выставленных счетов и их статус.

4. Шаблон формы заказов.

Возможно создание типовых наборов компонентов для различных задач.

Например, для оборудования заказчика № 1 – один набор компонентов, для оборудования заказчика №2 – другой набор и т.д.) с возможностью коррекции номенклатуры и количества при создании запроса на выставлении счёта.

5. Управление номерами заказчика.

Возможно использовать альтернативные номера заказчика вместо номенклатурных номеров HARTING.

Эти номера можно будет использовать во всех доступных транзакциях.

Ввода номеров осуществляется по позиционно в таблице или можно загрузить Excel файл в формате двух колонок – номера HARTING и своего номера.

пример файла для загрузки:

09300245425	2AAA
19300241522	234we
09330242701	Wer85
09330242601	34fr5

6. Просмотр документов

по различным параметрам с фильтром периода действия.

IV. Расширение функционала он-лайн каталога HARKIS®

При просмотре технических характеристик компонентов, помимо загрузки чертежей и 3D моделей, добавляется возможность копирования компонентов для проверки наличия по складу, создания запроса на выставления счёта или формирования шаблона для последующих заказов.

The screenshot shows the HARKIS online catalog interface. At the top, there are navigation links: 'Выход из системы', 'Справка', 'Контактная информация', and 'Изменить пароль'. Below this is a search bar with 'Поиск по: all categories' and a search ID '09030960501'. The main content area displays the product 'DIN-Signal shell housing C15'. A table lists the product details, including the catalog number, quantity, and description. Below this, there is a table with technical specifications. On the right side, there is a 'HARKIS® News' section with a promotional message about a 48-hour Express Samples Service, and a 'Catalogue Downloads' section with a link to download catalogues, brochures, and flyers. At the bottom of the main content area, there are navigation buttons: 'Назад', 'Запрос', 'Проверка по складу', 'Шаблон заказа', and 'Запрос на предоставление образца'.

Номер по каталогу	штуки	Описание	2D чертежи	3D чертежи
09 03 096 0501	1	DIN-Signal shell housing C15	↓ DXF ↓ PDF	↓ IGES ↓ STEP ↓ VRML

подробнее о компоненте	
Type	Type C
Rear I/O connector	Type C
Contact gender rear I/O	Female contacts
Number of contacts	96 poles
Shell housing type	Shell housing C
Hood width	15 mm (for insert 12.5 x 40 mm)

← Назад

Запрос →

Проверка по складу →

Шаблон заказа →

Запрос на предоставление образца →

HARKIS® News

Test our new 48 hours Express Samples Service. You profit from the extensive range of our device connectivity products. Choose the products with the help of HARKIS® or simply enter the part number in the search field. You can see at once whether a sample is available. We will ship the sample in 48 hours after your order directly to your desk.

→ 48h Sample Service

Catalogue Downloads

You can download catalogues, brochures and flyers.

↗ Catalogue Downloads